
























Wykaz pomieszczeń : Piętro II

Nr	Nazwa pomieszczenia	Pow. użytkowa
Komunikacja		82.23 m
3/1	Korytarz	24.39 m
3/2	Korytarz	26.28 m
3/3	Korytarz	31.56 m
Mieszkalne		424.58 m
3/6	Łazienka	2.80 m
3/7	Pokój	23.29 m
3/8	Pokój	12.46 m
3/9	Łazienka	2.85 m
3/10	Pokój	23.43 m
3/11	Pokój	12.44 m
3/12	Łazienka	2.85 m
3/13	Pokój	23.04 m
3/14	Pokój	12.00 m
3/15	Łazienka	2.85 m
3/16	Pokój	22.77 m
3/17	Pokój	11.98 m
3/18	Łazienka	2.86 m
3/19	Pokój	23.63 m
3/20	Pokój	11.97 m
3/21	Łazienka	2.97 m
3/22	Pokój	23.23 m
3/23	Pokój	11.98 m
3/24	Łazienka	2.81 m
3/25	Pokój	23.32 m
3/26	Pokój	11.98 m
3/27	Łazienka	2.85 m
3/28	Pokój	22.97 m
3/29	Pokój	11.98 m
3/30	Łazienka	2.86 m
3/31	Pokój	23.30 m
3/32	Pokój	12.44 m
3/33	Łazienka	2.82 m
3/34	Pokój	23.65 m
3/35	Pokój	12.44 m
3/36	Łazienka	2.82 m
3/37	Pokój	18.59 m
3/38	Pokój	17.53 m
3/39	Łazienka	2.82 m
Pomocnicze		3.04 m
3/4	Pomieszczenie techniczne	3.04 m
Razem		509.85 m

LEGENDA			
	gniazdo 230V min. IP20		łącznik krzyżowy min. IP20
	gniazdo 230V min. IP44		łącznik jednobiegunowy min. IP20
	podłączenie elektryczne 230V		łącznik schodowy min. IP20
	podłączenie elektryczne 400V		łącznik świecznikowy min. IP20
	rozdzielnica elektryczna		łącznik świecznikowy min. IP44
	przycisk p. poż.		łącznik jednobiegunowy min. IP44
	punkt elektryczno-logiczny 2x230V, 2xRJ45		łącznik schodowy min. IP44
	zestaw gniazdowy 1x400V 16A, 2x230V		
	punkt teletechniczny 1 x TV, 2 x SAT, 2 x RJ45		przycisk dzwonkowy min. IP20
	domofon		przycisk podświetlany min. IP20
	unifon		wypust oświetleniowy
	dzwonek		

Legenda opraw

- 1 LUXIONA NEPTUN PC LED 2600LM PLX E IP65
- 2 LUXIONA NEPTUN PC LED 4400LM PLX E IP65
- 3 LUXIONA NEPTUN PC LED 5200LM PLX E IP65
- 4 LUXIONA NEPTUN PC LED 8800LM PLX E IP65
- 5 LUXIONA RUBIN LOOK LED 2600LM MICRO-PRM E IP44 34 840
- 6 LUXIONA RUBIN LOOK LED 3300LM PLX E IP44 34 840
- 7 LUXIONA RUBIN LOOK LED 3900LM PLX E IP44 34 840
- 8 LUXIONA RUBIN LOOK LED 4400LM PLX E IP44 34 840
- 9 LUXIONA RUBIN LOOK LED 5200LM MICRO-PRM E IP44 34 840
- 10 LUXIONA AMETYST LED 1800LM PMMA E IP65 840
- 11 LUXIONA BERYL LED N 2200LM PLX 34 840
- 12 LUXIONA RUBIN OKRĄGŁY 460 LED 4200LM PLX L-DOWN E 34 840 / H-90MM
- 13 LUXIONA UPDOOR LED 1500LM SHM E IP65 34 840
- 14 Projector LED 5100/L 20W

Oświetlenie awaryjne

- AW Oprawa z modułem awaryjnym min 1h
- AW1 AWEX AXN AXNC\_1W\_B
- AW2 AWEX AXN AXNO\_3W\_B
- AW3 AWEX AXP AXPC\_3W\_B
- AW4 AWEX AXP AXPO\_3W\_B
- EW1 AWEX ARROW P ARP\_1W\_B
- EW2 AWEX EXIT ETE\_1W\_B

BIURO PROJEKTOWE m3KACZMAREK UL. A. MICKIEWICZA 41 63-840 KROBIA www.m3kaczmarek.pl biuro@m3kaczmarek.pl tel. 607 850 703, 607 850 732		
OBIEKT:	BUDYNEK MIESZKALNO – USŁUGOWY BUDYNEK PRZEDSZKOLA ZE ŻŁOBKIEM	
ADRES INWESTYCJI:	ul. Poznańska 8, 55-140 Żmigród, dz. nr 2	
PRZEDMIOT RYSUNKU:	RZUT II PIĘTRA Instalacje elektryczne	
SKALA: 1:100	DATA: 12.2016	NR RYS. E-4
PROJEKTANT	mgr inż. Marek Piasecki spec. instalacje elektryczne. WKP/0319/P00E/08	
ASYSTENT	mgr inż. Krzysztof Płatek	